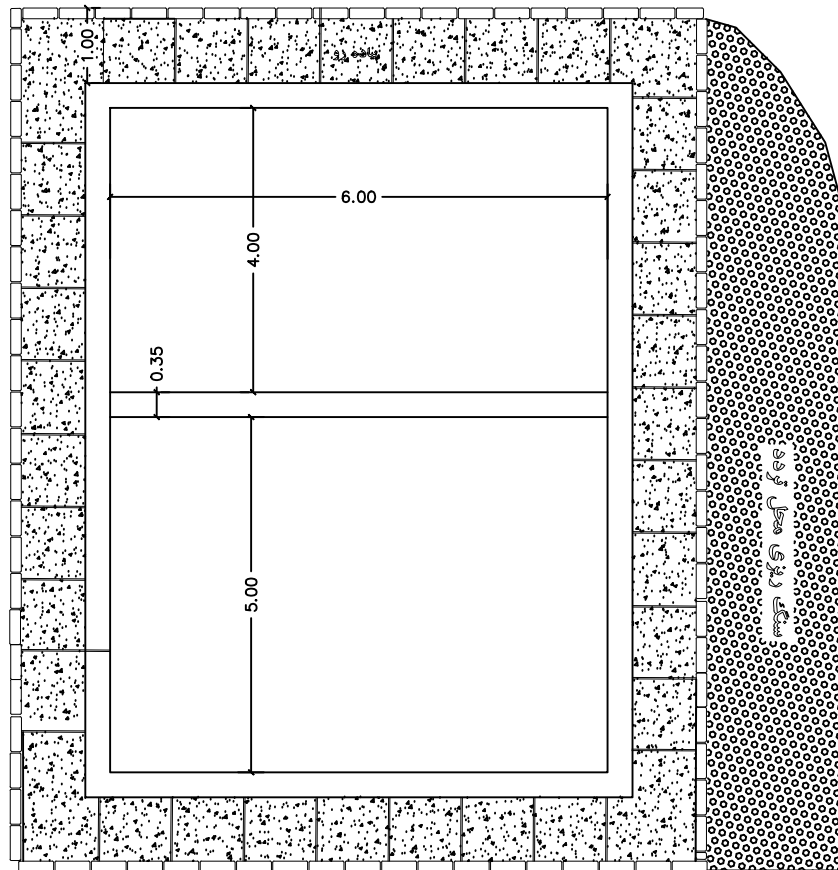
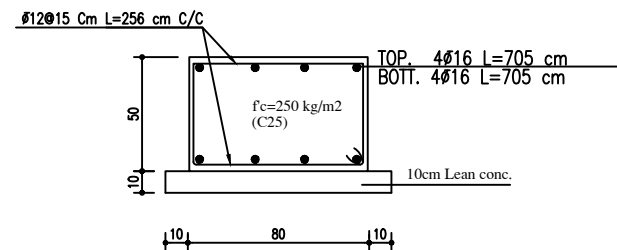


جزئیات جدول بتنی

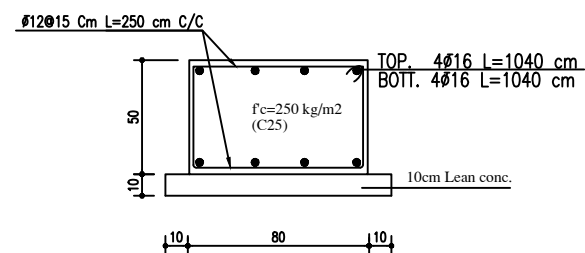
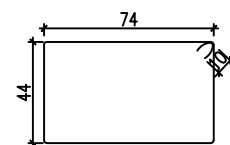


پلان محوطه سازی

REV		REV	
DATE	DESCRIPTION	DATE	DESCRIPTION
APPROVED	CHECKED	APPROVED	CHECKED
DATE	NAME	DATE	NAME
DESIGNED	DRAWN	DESIGNED	DRAWN
CHECKED	APPROVED	CHECKED	APPROVED
DATE	NAME	DATE	NAME
PROJECT NO.	PROJECT NO.	PROJECT NO.	PROJECT NO.
SCALE	SCALE	SCALE	SCALE
UNIT	UNIT	UNIT	UNIT
FIELD	FIELD	FIELD	FIELD
DWG NO.	DWG NO.	DWG NO.	DWG NO.

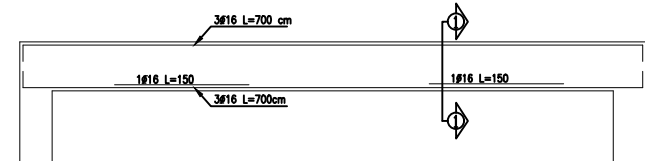

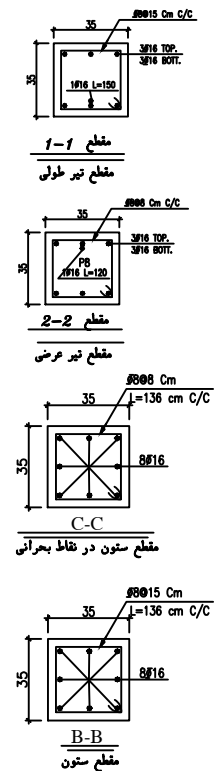



A-A مقطع



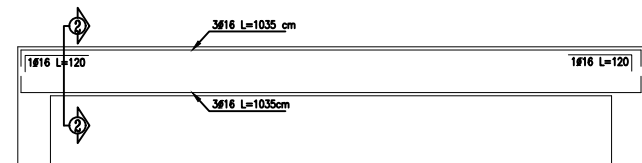
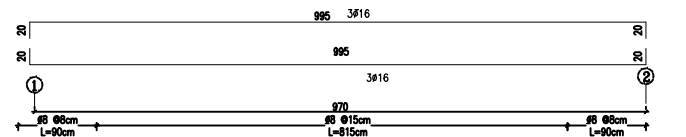
B-B مقطع

[illegible]



BEAM 1

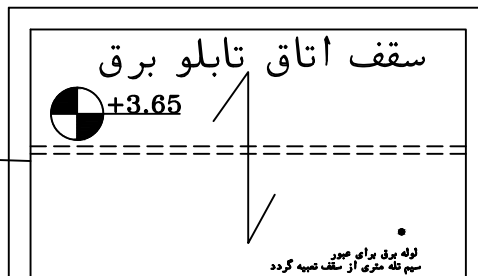
b=35cm,h=35cm



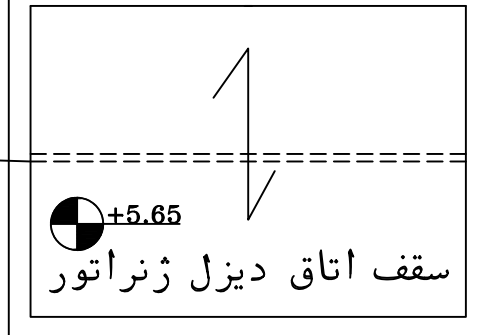
BEAM 2
b=35cm,h=35cm

				ET	
				RS	
SIGN		SIGN DATE		RS	
APPROVED		CHECKED		DESCRIPTION:	
				REY.	
98NDID8517R/DO		PROJ.NO		وزارت نیرو	
		±0.0		شرکت آب و فاضلاب استان قزوین	
DATE		NAME		کارفرما :	
		±0.0			
		DESIGNED			
		DRAWN		مشار :	
		CHECKED		.	
		APPROVED		SCALE	
99 1d		7700 FIELD		Fon.	
		DWG NO.:		UNITS	
				METRIC	

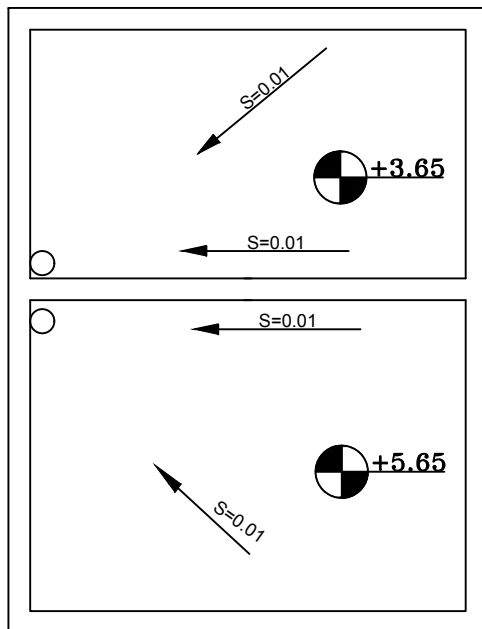
تای بیم (تیر لاغر)



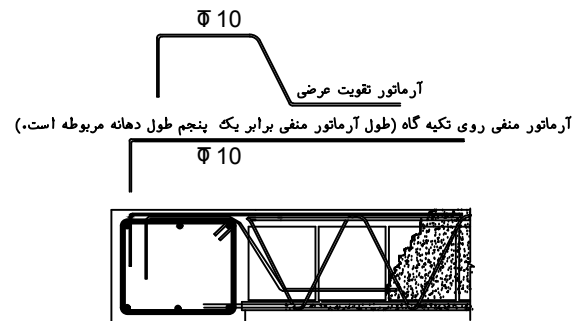
تای بیم (تیر لاغر)



پلان تیر ریزی سقف

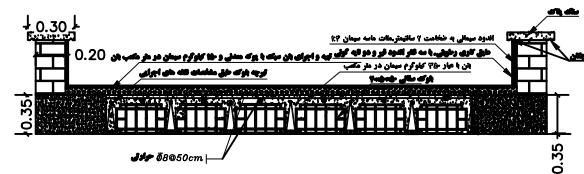


پلان شیب بندی سقف

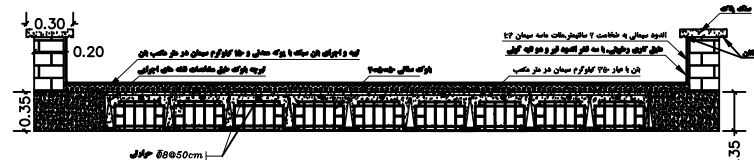


شناس پیرامونی

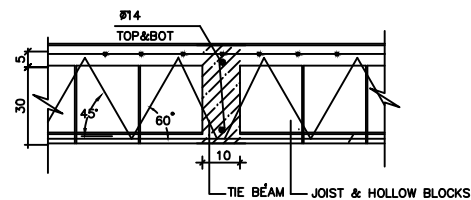
جزئیات اتصال تیرچه به شناس



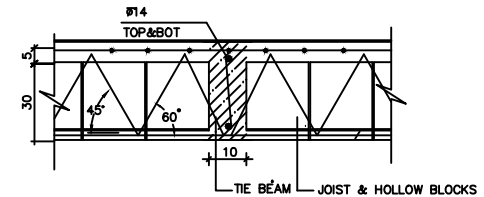
جزئیات سقف تیرچه و بلوک اتاقک تابلو برق



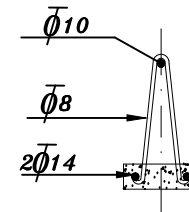
جزئیات سقف تیرچه و بلوک اتاق دیزل ژنراتور



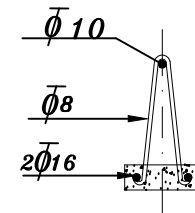
جزئیات اجرای تای بیم (تیر لاغر) اتاق دیزل ژنراتور



جزئیات اجرای تای بیم (تیر لاغر) اتاقک تابلو برق





جزئیات آرماتور های تیرچه ها اتاقک تابلو برق

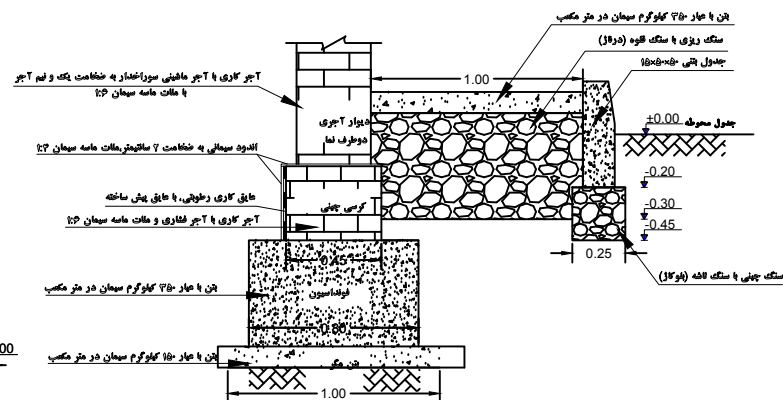


جزئیات آرماتور های تیرچه ها اتاق دیزل ژنراتور

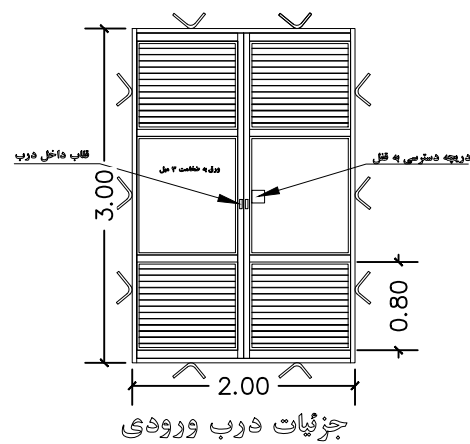
REV	DATE	BY	CHKD	APPD	DESCRIPTION
1					
2					
3					
4					
5					
6					
7					
8					
9					
10					
11					
12					
13					
14					
15					
16					
17					
18					
19					
20					
21					
22					
23					
24					
25					
26					
27					
28					
29					
30					
31					
32					
33					
34					
35					
36					
37					
38					
39					
40					
41					
42					
43					
44					
45					
46					
47					
48					
49					
50					
51					
52					
53					
54					
55					
56					
57					
58					
59					
60					
61					
62					
63					
64					
65					
66					
67					
68					
69					
70					
71					
72					
73					
74					
75					
76					
77					
78					
79					
80					
81					
82					
83					
84					
85					
86					
87					
88					
89					
90					
91					
92					
93					
94					
95					
96					
97					
98					
99					
100					



				R1	
				R2	
				R3	
SIGN	DATE	SIGN DATE	CHECKED	DESCRIPTION:	REV.
APPROVED					
06/02/2017/20			PROJ.NO	وزارت امور	
				فرهنگ آب و فاضلاب استان قزوین	کارخانه :
DATE	NAME	DES			
		DATE			
		DESIGNED			
			DRAWN		مطابق :
					معاون طرح :
			CHECKED		معاون نقشه :
			APPROVED		SCALE
				پلان معمولا سازی	Var:
					UNITS
					METRIC
TYP FIELD			DWG NO.: AM-12-01		
آبیه					

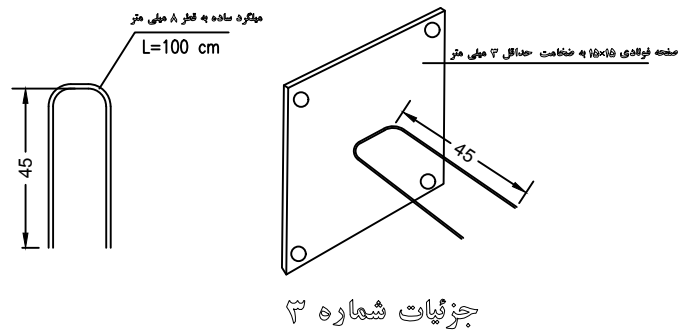


جزئیات شماره ۱

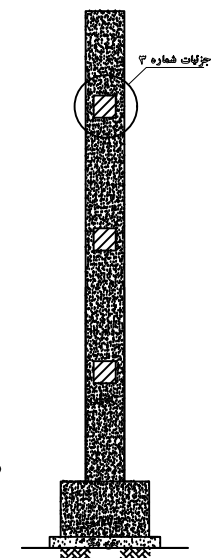


جزئیات درب ورودی

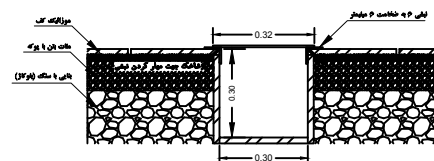
				REV
				REV
SIGN		DATE	SIGN DATE	
APPROVED		CHECKED	DESCRIPTION:	REV
9682D58317A/00		PROJ.NO	وزارت نیرو شرکت آب و فاضلاب استان قزوین	9192N?
DATE	NAME	DATE DES. DATE DESIGNED		
		DRAWN		
		CHECKED		
		APPROVED	مقام و جزئیات	SCALE
?? 1d		THE FIELD	DWG NO.: AM-12-03	UNIT



صفحه های فولادی توسط ۴ عدد میخ به طول ۵۲ میلی متری با استفاده از تفنگ میخکوب به ستون ها مهار شوند
صفحه ها باید در طول اجرای دیوار چینی باید به گونه ای تعبیه شوند که میلگردها دقیقاً در ملات دیوار قرار گیرند
حداکثر فاصله صفحه ها از یکدیگر ۱ متر باشد



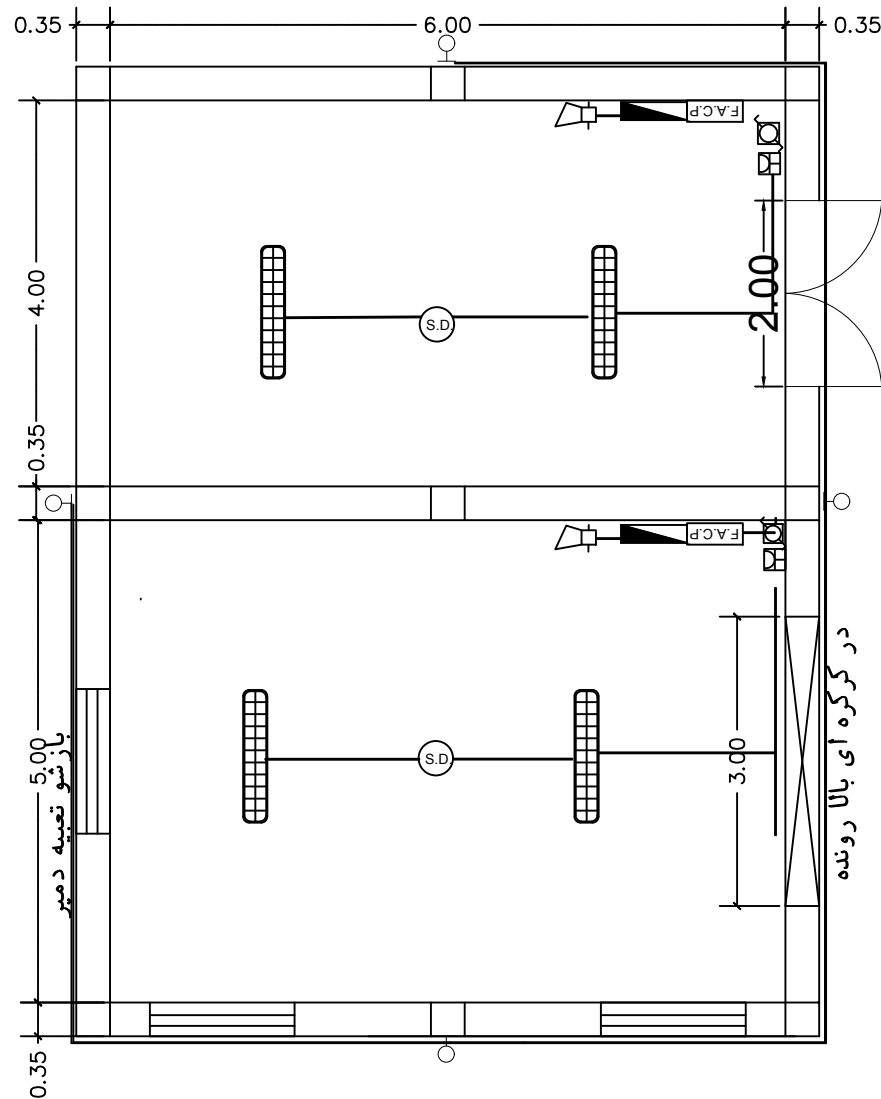
جزئیات اتصالات لازم برای مهار دیوار آجری



جزئیات کانال

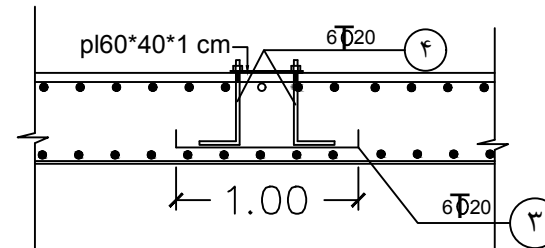
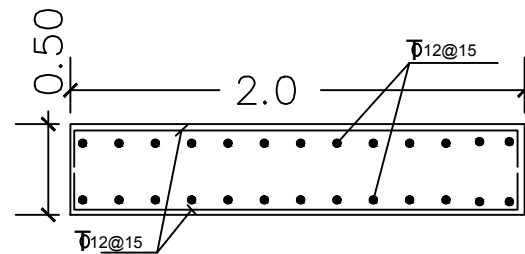
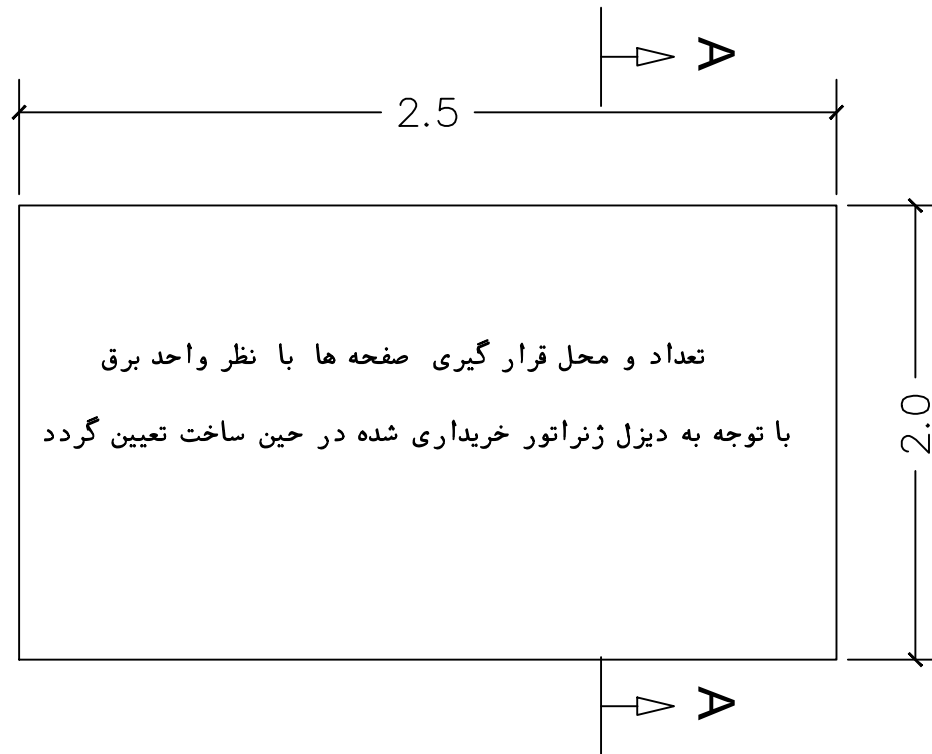
REV	DATE	BY	CHKD	APPD
01	1397/07/01	AM	AM	AM
02	1397/07/01	AM	AM	AM
03	1397/07/01	AM	AM	AM
04	1397/07/01	AM	AM	AM
05	1397/07/01	AM	AM	AM
06	1397/07/01	AM	AM	AM
07	1397/07/01	AM	AM	AM
08	1397/07/01	AM	AM	AM
09	1397/07/01	AM	AM	AM
10	1397/07/01	AM	AM	AM
11	1397/07/01	AM	AM	AM
12	1397/07/01	AM	AM	AM
13	1397/07/01	AM	AM	AM
14	1397/07/01	AM	AM	AM
15	1397/07/01	AM	AM	AM
16	1397/07/01	AM	AM	AM
17	1397/07/01	AM	AM	AM
18	1397/07/01	AM	AM	AM
19	1397/07/01	AM	AM	AM
20	1397/07/01	AM	AM	AM
21	1397/07/01	AM	AM	AM
22	1397/07/01	AM	AM	AM
23	1397/07/01	AM	AM	AM
24	1397/07/01	AM	AM	AM
25	1397/07/01	AM	AM	AM
26	1397/07/01	AM	AM	AM
27	1397/07/01	AM	AM	AM
28	1397/07/01	AM	AM	AM
29	1397/07/01	AM	AM	AM
30	1397/07/01	AM	AM	AM
31	1397/07/01	AM	AM	AM
32	1397/07/01	AM	AM	AM
33	1397/07/01	AM	AM	AM
34	1397/07/01	AM	AM	AM
35	1397/07/01	AM	AM	AM
36	1397/07/01	AM	AM	AM
37	1397/07/01	AM	AM	AM
38	1397/07/01	AM	AM	AM
39	1397/07/01	AM	AM	AM
40	1397/07/01	AM	AM	AM
41	1397/07/01	AM	AM	AM
42	1397/07/01	AM	AM	AM
43	1397/07/01	AM	AM	AM
44	1397/07/01	AM	AM	AM
45	1397/07/01	AM	AM	AM
46	1397/07/01	AM	AM	AM
47	1397/07/01	AM	AM	AM
48	1397/07/01	AM	AM	AM
49	1397/07/01	AM	AM	AM
50	1397/07/01	AM	AM	AM
51	1397/07/01	AM	AM	AM
52	1397/07/01	AM	AM	AM
53	1397/07/01	AM	AM	AM
54	1397/07/01	AM	AM	AM
55	1397/07/01	AM	AM	AM
56	1397/07/01	AM	AM	AM
57	1397/07/01	AM	AM	AM
58	1397/07/01	AM	AM	AM
59	1397/07/01	AM	AM	AM
60	1397/07/01	AM	AM	AM
61	1397/07/01	AM	AM	AM
62	1397/07/01	AM	AM	AM
63	1397/07/01	AM	AM	AM
64	1397/07/01	AM	AM	AM
65	1397/07/01	AM	AM	AM
66	1397/07/01	AM	AM	AM
67	1397/07/01	AM	AM	AM
68	1397/07/01	AM	AM	AM
69	1397/07/01	AM	AM	AM
70	1397/07/01	AM	AM	AM
71	1397/07/01	AM	AM	AM
72	1397/07/01	AM	AM	AM
73	1397/07/01	AM	AM	AM
74	1397/07/01	AM	AM	AM
75	1397/07/01	AM	AM	AM
76	1397/07/01	AM	AM	AM
77	1397/07/01	AM	AM	AM
78	1397/07/01	AM	AM	AM
79	1397/07/01	AM	AM	AM
80	1397/07/01	AM	AM	AM
81	1397/07/01	AM	AM	AM
82	1397/07/01	AM	AM	AM
83	1397/07/01	AM	AM	AM
84	1397/07/01	AM	AM	AM
85	1397/07/01	AM	AM	AM
86	1397/07/01	AM	AM	AM
87	1397/07/01	AM	AM	AM
88	1397/07/01	AM	AM	AM
89	1397/07/01	AM	AM	AM
90	1397/07/01	AM	AM	AM
91	1397/07/01	AM	AM	AM
92	1397/07/01	AM	AM	AM
93	1397/07/01	AM	AM	AM
94	1397/07/01	AM	AM	AM
95	1397/07/01	AM	AM	AM
96	1397/07/01	AM	AM	AM
97	1397/07/01	AM	AM	AM
98	1397/07/01	AM	AM	AM
99	1397/07/01	AM	AM	AM
100	1397/07/01	AM	AM	AM

تاسیسات الکتریکی ساختمان		
ردیف	شرح	علامت اختصاری
۱	لامپ غشی LED با IP54 با دو عدد لامپ ۲۰ وات	
۲	چراغ دیوارکوب با حباب شیشه ای سریع چپش و یک عدد لامپ رشته ای ۱۰۰ وات	1x100w
۳	کلید تبدیل ۱۰ آمپر روکار، مندر طویت و گردو غبار	
۴	ریز آرت دار ۱۶ آمپر ۲۵۰ ولت مندر طویت و گردو غبار	
۵	آژیر اعلام خطر	HORN
۶	تابلوی مرکزی اعلام خطر	F.A.C.P
۷	دنگور تشخیص دهنده دود	S.D
۸	تابلوی برق داخلی	



پلان تاسیسات برقی

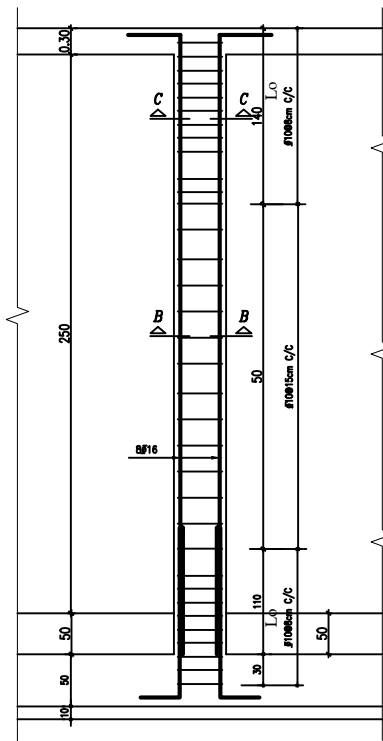
				R1	
				R2	
SIGN		DATE		SIGN DATE	
APPROVED		CHECKED		DESCRIPTION	
REV.					
060100D83178/00				PROJ.NO	
				JAN 1970, 10,15 after 11:15, 21 2:30	
				0193707	
DATE		NAME		SLO DES	
				SLOX	
				DESIGNED	
				DRAWN	
				YH7 ' v,771 19e7 81 : v,771	
				0193707 0193707 0193707 0193707 0193707 0193707	
				CHECKED	
				0193707 0193707	
				APPROVED	
				TWO FIELD	
				DWG NO.: AM-12-08	
				METRIC	
				UNIT	
				SCALE	
				FAC.	
				UNIT	
				UNIT	
				UNIT	
				UNIT	
				UNIT	
				UNIT	
				UNIT	
				UNIT	
				UNIT	
				UNIT	
				UNIT	
				UNIT	
				UNIT	
				UNIT	
				UNIT	
				UNIT	
				UNIT	
				UNIT	
				UNIT	
				UNIT	
				UNIT	
				UNIT	
				UNIT	
				UNIT	
				UNIT	
				UNIT	
				UNIT	
				UNIT	
				UNIT	
				UNIT	
				UNIT	
				UNIT	
				UNIT	
				UNIT	
				UNIT	
				UNIT	
				UNIT	
				UNIT	
				UNIT	
				UNIT	
				UNIT	
				UNIT	
				UNIT	
				UNIT	
				UNIT	
				UNIT	
				UNIT	
				UNIT	
				UNIT	
				UNIT	
				UNIT	
				UNIT	
				UNIT	
				UNIT	
				UNIT	
				UNIT	
				UNIT	
				UNIT	
				UNIT	
				UNIT	
				UNIT	
				UNIT	
				UNIT	
				UNIT	
				UNIT	
				UNIT	
				UNIT	
				UNIT	
				UNIT	
				UNIT	
				UNIT	
				UNIT	
				UNIT	
				UNIT	
				UNIT	
				UNIT	
				UNIT	
				UNIT	
				UNIT	
				UNIT	
				UNIT	
				UNIT	
				UNIT	
				UNIT	
				UNIT	
				UNIT	
				UNIT	
				UNIT	
				UNIT	
				UNIT	
				UNIT	
				UNIT	
				UNIT	
				UNIT	
				UNIT	
				UNIT	
				UNIT	
				UNIT	
				UNIT	
				UNIT	
				UNIT	
				UNIT	
				UNIT	
				UNIT	
				UNIT	
				UNIT	
				UNIT	
				UNIT	
				UNIT	
				UNIT	
				UNIT	
				UNIT	
				UNIT	
				UNIT	
				UNIT	
				UNIT	
				UNIT	
				UNIT	
				UNIT	
				UNIT	
				UNIT	
				UNIT	
				UNIT	
				UNIT	
				UNIT	
				UNIT	
				UNIT	
				UNIT	
				UNIT	
				UNIT	
				UNIT	
				UNIT	
				UNIT	
				UNIT	
				UNIT	
				UNIT	
				UNIT	
</					



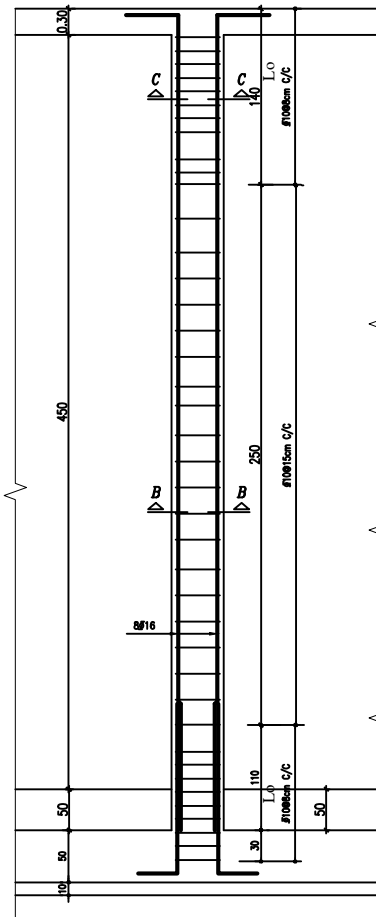
مقطع A-A

سکوی دیزل ژنراتور

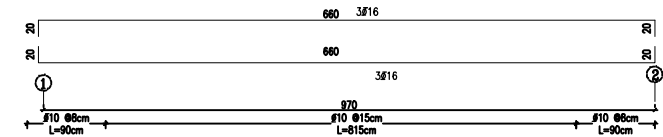
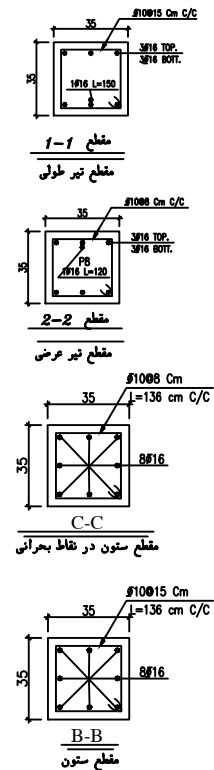
				RT	
				R2	
SIGN		DATE	SIGN DATE	R3	
APPROVED		CHECKED	DESCRIPTION:		REV.
06MDID8317R/DO			PROJ.NO	JATA Tervis, 10,71 40700 000000 . 04 2000	
			±A0	00000000000000000000	
DATE	NAME	DES.			
		±00000			
			DESIGNED		
			DRAWN	00000000000000000000 : 00000000000000000000	
			CHECKED	00000000000000000000 00000000000000000000 ±A0 000000	
			APPROVED	00000000000000000000 SCALE	
000000			00000 FIELD	00000000000000000000 Var.	
			DWG NO.:	00000000000000000000 UNITS	
000000			00000 FIELD	00000000000000000000 METRIC	



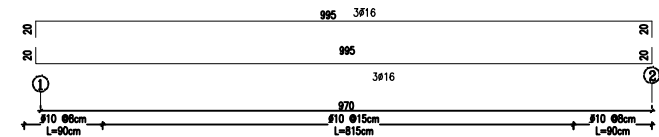
آرماتور گذاری شنای عمودی



آرماتور گذاری شنای عمودی



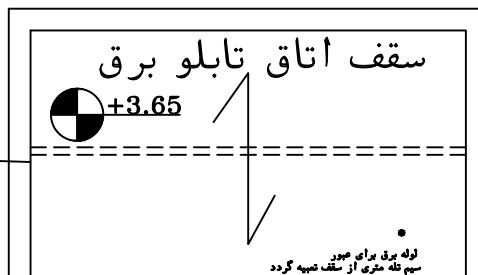
BEAM 1
b=35cm,h=35cm



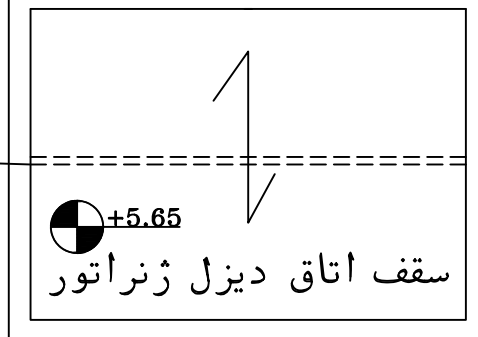
BEAM 2
b=35cm,h=35cm

SIGN		DATE	SIGN	DATE	DESCRIPTION	KEY
APPROVED			CHECKED			
DESIGNED		DATE	NAME		DES.	
				DRAWN		
				CHECKED		
				APPROVED		
				TYP		
				DWG NO.1		
				SCALE		
				UNIT		
				MATERIAL		

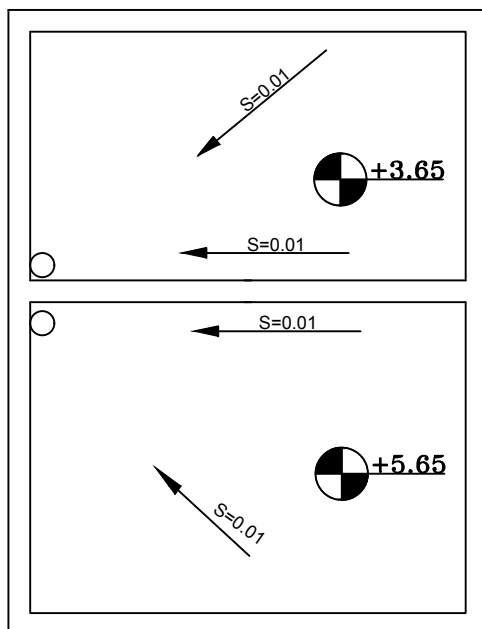
تای بیم (تیر لاغر)



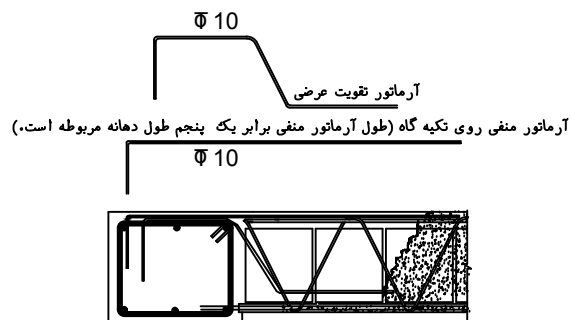
تای بیم (تیر لاغر)



پلان تیر ریزی سقف

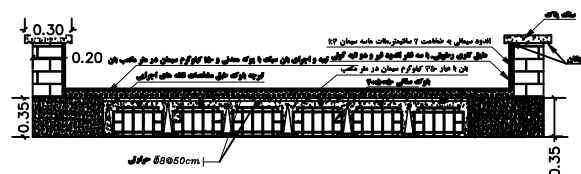


پلان شیب بندی سقف

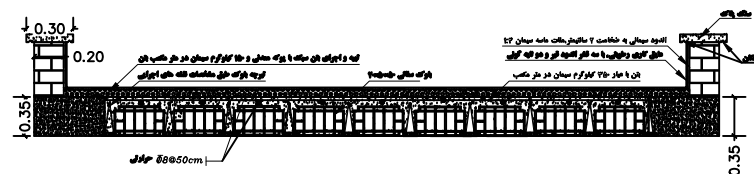


شناس پیرامونی

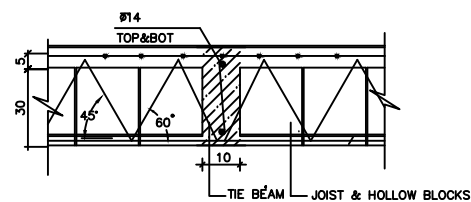
جزئیات اتصال تیرچه به شناس



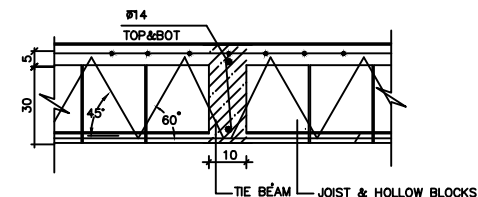
جزئیات سقف تیرچه و بلوک اتاقک تابلو برق



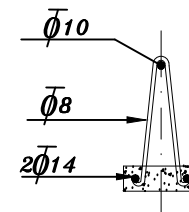
جزئیات سقف تیرچه و بلوک اتاق دیزل ژنراتور



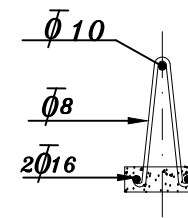
جزئیات اجرای تای بیم (تیر لاغر) اتاقک تابلو برق



جزئیات اجرای تای بیم (تیر لاغر) اتاقک تابلو برق




جزئیات آرماتور های تیرچه ها اتاقک تابلو برق


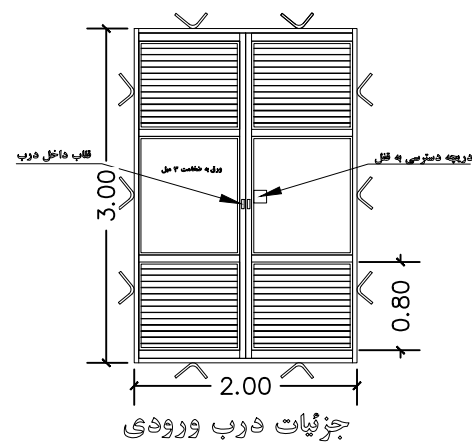
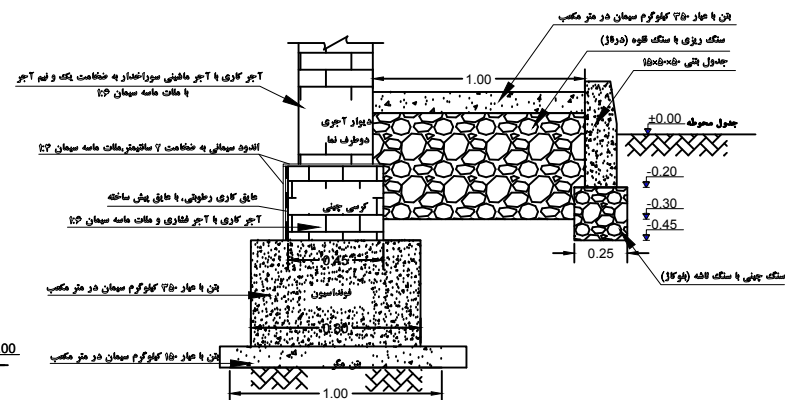


جزئیات آرماتور های تیرچه ها اتاق دیزل ژنراتور

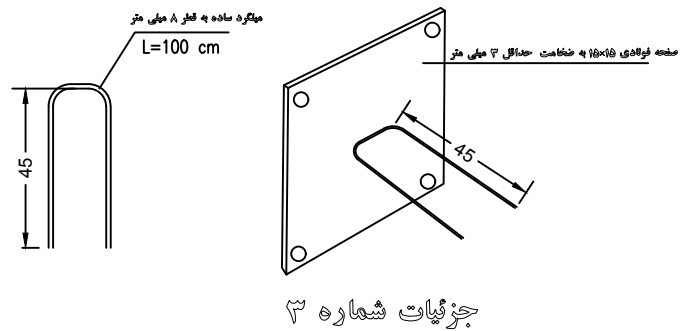
REV	DATE	BY	CHKD	APPD	DESCRIPTION
1					
2					
3					
4					
5					
6					
7					
8					
9					
10					
11					
12					
13					
14					
15					
16					
17					
18					
19					
20					
21					
22					
23					
24					
25					
26					
27					
28					
29					
30					
31					
32					
33					
34					
35					
36					
37					
38					
39					
40					
41					
42					
43					
44					
45					
46					
47					
48					
49					
50					
51					
52					
53					
54					
55					
56					
57					
58					
59					
60					
61					
62					
63					
64					
65					
66					
67					
68					
69					
70					
71					
72					
73					
74					
75					
76					
77					
78					
79					
80					
81					
82					
83					
84					
85					
86					
87					
88					
89					
90					
91					
92					
93					
94					
95					
96					
97					
98					
99					
100					



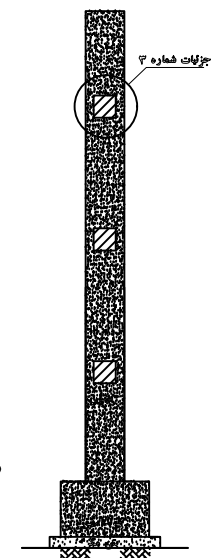
					RI
					RS
					RS
SIGN	DATE	SIGN DATE	CHECKED	DESCRIPTION:	REV.
APPROVED					
06/02/2017/20		PROJ.NO	وزارت امور		
		Sub	فرهنگ آب و فاضلاب استان قزوین		
DATE	NAME	DES	کارفرما :		
		Subj	مطابق :		
		DESIGNED	معاون طرح :		
			معاون نقشه :		
		DRAWN	SCALE		
		CHECKED	Var:		
		APPROVED	UNIT		
تیم	FIELD	پلان معمولا سازی			METRIC
آبیه		DWG NO.: AM-12-01			



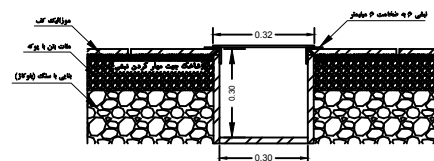
				R1	
				R2	
				R3	
SYN	DATE	SYN DATE		REV	
APPROVED		CHECKED	DESCRIPTION:	REV	
00000000179/00			وزارت نیرو شرکت آب و فاضلاب استان تروین ۹۱۳۷۹۹؟		
PROJ.NO			شماره		
DATE			تاریخ		
NAME			نام		
			DESIGNED		
			DRAWN		
			CHECKED		
			APPROVED		
TWO FIELD			DWG NO.: AM-12-03		
?? id			مقطع و جزئیات		
			SCALE		
			Var:		
			UNITS		
			METH		



صفحه های فولادی توسط ۴ عدد میخ به طول ۵۲ میلی متری با استفاده از تفنگ میخکوب به ستون ها مهار شوند
صفحه ها باید در طول اجرای دیوار چینی باید به گونه ای تعبیه شوند که میلگردها دقیقاً در ملات دیوار قرار گیرند
حداکثر فاصله صفحه ها از یکدیگر ۱ متر باشد











جزئیات اتصالات لازم برای مهار دیوار آجری



جزئیات کانال

REV	DATE	BY	CHKD	APPD	DESCRIPTION
001	1397/07/01	AM	AM	AM	AM
002	1397/07/01	AM	AM	AM	AM
003	1397/07/01	AM	AM	AM	AM
004	1397/07/01	AM	AM	AM	AM
005	1397/07/01	AM	AM	AM	AM
006	1397/07/01	AM	AM	AM	AM
007	1397/07/01	AM	AM	AM	AM
008	1397/07/01	AM	AM	AM	AM
009	1397/07/01	AM	AM	AM	AM
010	1397/07/01	AM	AM	AM	AM
011	1397/07/01	AM	AM	AM	AM
012	1397/07/01	AM	AM	AM	AM
013	1397/07/01	AM	AM	AM	AM
014	1397/07/01	AM	AM	AM	AM
015	1397/07/01	AM	AM	AM	AM
016	1397/07/01	AM	AM	AM	AM
017	1397/07/01	AM	AM	AM	AM
018	1397/07/01	AM	AM	AM	AM
019	1397/07/01	AM	AM	AM	AM
020	1397/07/01	AM	AM	AM	AM
021	1397/07/01	AM	AM	AM	AM
022	1397/07/01	AM	AM	AM	AM
023	1397/07/01	AM	AM	AM	AM
024	1397/07/01	AM	AM	AM	AM
025	1397/07/01	AM	AM	AM	AM
026	1397/07/01	AM	AM	AM	AM
027	1397/07/01	AM	AM	AM	AM
028	1397/07/01	AM	AM	AM	AM
029	1397/07/01	AM	AM	AM	AM
030	1397/07/01	AM	AM	AM	AM
031	1397/07/01	AM	AM	AM	AM
032	1397/07/01	AM	AM	AM	AM
033	1397/07/01	AM	AM	AM	AM
034	1397/07/01	AM	AM	AM	AM
035	1397/07/01	AM	AM	AM	AM
036	1397/07/01	AM	AM	AM	AM
037	1397/07/01	AM	AM	AM	AM
038	1397/07/01	AM	AM	AM	AM
039	1397/07/01	AM	AM	AM	AM
040	1397/07/01	AM	AM	AM	AM
041	1397/07/01	AM	AM	AM	AM
042	1397/07/01	AM	AM	AM	AM
043	1397/07/01	AM	AM	AM	AM
044	1397/07/01	AM	AM	AM	AM
045	1397/07/01	AM	AM	AM	AM
046	1397/07/01	AM	AM	AM	AM
047	1397/07/01	AM	AM	AM	AM
048	1397/07/01	AM	AM	AM	AM
049	1397/07/01	AM	AM	AM	AM
050	1397/07/01	AM	AM	AM	AM
051	1397/07/01	AM	AM	AM	AM
052	1397/07/01	AM	AM	AM	AM
053	1397/07/01	AM	AM	AM	AM
054	1397/07/01	AM	AM	AM	AM
055	1397/07/01	AM	AM	AM	AM
056	1397/07/01	AM	AM	AM	AM
057	1397/07/01	AM	AM	AM	AM
058	1397/07/01	AM	AM	AM	AM
059	1397/07/01	AM	AM	AM	AM
060	1397/07/01	AM	AM	AM	AM
061	1397/07/01	AM	AM	AM	AM
062	1397/07/01	AM	AM	AM	AM
063	1397/07/01	AM	AM	AM	AM
064	1397/07/01	AM	AM	AM	AM
065	1397/07/01	AM	AM	AM	AM
066	1397/07/01	AM	AM	AM	AM
067	1397/07/01	AM	AM	AM	AM
068	1397/07/01	AM	AM	AM	AM
069	1397/07/01	AM	AM	AM	AM
070	1397/07/01	AM	AM	AM	AM
071	1397/07/01	AM	AM	AM	AM
072	1397/07/01	AM	AM	AM	AM
073	1397/07/01	AM	AM	AM	AM
074	1397/07/01	AM	AM	AM	AM
075	1397/07/01	AM	AM	AM	AM
076	1397/07/01	AM	AM	AM	AM
077	1397/07/01	AM	AM	AM	AM
078	1397/07/01	AM	AM	AM	AM
079	1397/07/01	AM	AM	AM	AM
080	1397/07/01	AM	AM	AM	AM
081	1397/07/01	AM	AM	AM	AM
082	1397/07/01	AM	AM	AM	AM
083	1397/07/01	AM	AM	AM	AM
084	1397/07/01	AM	AM	AM	AM
085	1397/07/01	AM	AM	AM	AM
086	1397/07/01	AM	AM	AM	AM
087	1397/07/01	AM	AM	AM	AM
088	1397/07/01	AM	AM	AM	AM
089	1397/07/01	AM	AM	AM	AM
090	1397/07/01	AM	AM	AM	AM
091	1397/07/01	AM	AM	AM	AM
092	1397/07/01	AM	AM	AM	AM
093	1397/07/01	AM	AM	AM	AM
094	1397/07/01	AM	AM	AM	AM
095	1397/07/01	AM	AM	AM	AM
096	1397/07/01	AM	AM	AM	AM
097	1397/07/01	AM	AM	AM	AM
098	1397/07/01	AM	AM	AM	AM
099	1397/07/01	AM	AM	AM	AM
100	1397/07/01	AM	AM	AM	AM

Architectural floor plan of a two-story building. The plan shows two identical rectangular rooms side-by-side. Each room has a central circular area labeled 'S.D.' connected to two rectangular areas. The rooms are separated by a central corridor. The overall dimensions are 6.00m by 4.00m. The plan includes various architectural symbols for doors, windows, and furniture. The text 'در کرکره ای بالا رونده' is written vertically on the right side, and 'پارکینگ تعبیه دمیر' is written vertically on the left side.

نمادها و علائم استاندارد		
نوع	شرح	علامت اختصاری
۱	لامپ علی IP54 یا LED با دودعد لامپ ۹۰ وات	
۲	چراغ دیوارکوب با حباب شیشه ای سرچشمچ چینی و یک عدد لامپ رشته ای ۱۰۰ وات	 1x100w
۳	کلید متبديل ۱۰ آمپر و دو کاتر، سرطوبت و گردو غبار	
۴	پریز ارت دار ۱۶ آمپر، ۲۵۰ ولت، سرطوبت و گردو غبار	
۵	آژیر اعلام خطر	 HORN
۶	تابلوی مرکزی اعلام خطر	
۷	دکترور تشخیص دهنده دود	
۸	تابلوی برق داخلی	

SIGN DATE		SIGN DATE		SIGN DATE		SIGN DATE	
APPROVED		APPROVED		DESCRIPTION:		REVISION	
06MMD88178/00		PROJ.NO		JTH Tmt.		JTH Tmt.	
				Bh, 7m 100m 100m, 100m		Bh, 7m 100m 100m, 100m	
DATE	NAME	DATE		NAME		DATE	
		DESIGNER		DRAWN		CHECKED	
				APPROVED		APPROVED	
		TYPED		DWG NO.:		AM-12-08	
7/1/2000							

